

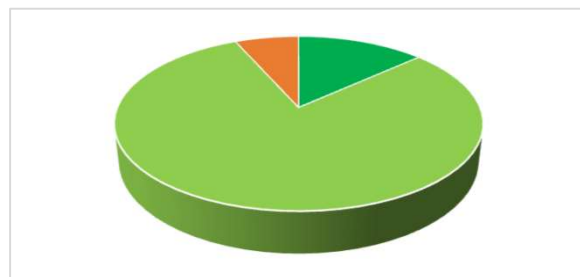
## Bilan Individuel Final

Nombre de personnes ayant répondu : (15/ 15 stagiaires)

### "Votre formation" ... que pensez-vous ?

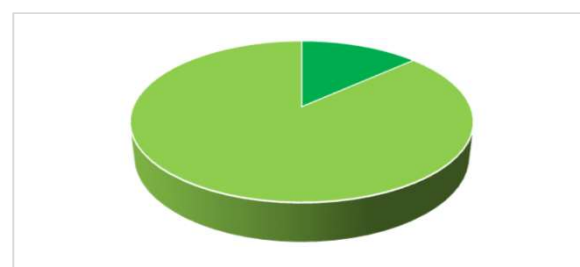
#### **De la qualité de la formation ?**

Choix	Nombre de réponses	Ratio (%)
Très satisfaisante	2	13,33
Satisfaisante	12	80,00
Insatisfaisante	1	6,67
Très insatisfaisante	0	0,00



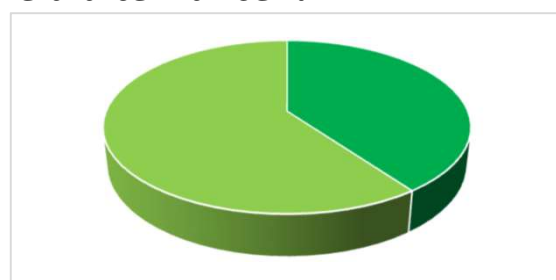
#### **De l'adéquation des objectifs de la formation annoncés avec les contenus abordés ?**

Choix	Nombre de réponses	Ratio (%)
Très satisfaisante	2	13,33
Satisfaisante	13	86,67
Insatisfaisante	0	0,00
Très insatisfaisante	0	0,00



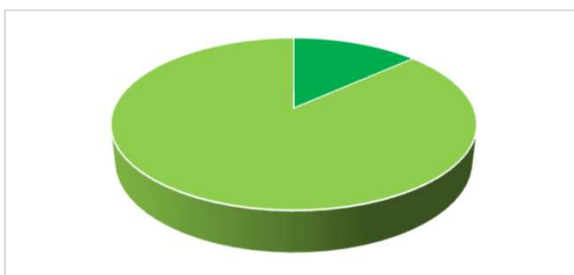
#### **De l'apport immédiat pour votre poste en structure d'alternance ?**

Choix	Nombre de réponses	Ratio (%)
Sans objet ( <i>pas d'alternance</i> )	0	0,00
Très satisfaisant	6	40,00
Satisfaisant	9	60,00
Insatisfaisant	0	0,00
Très insatisfaisant	0	0,00



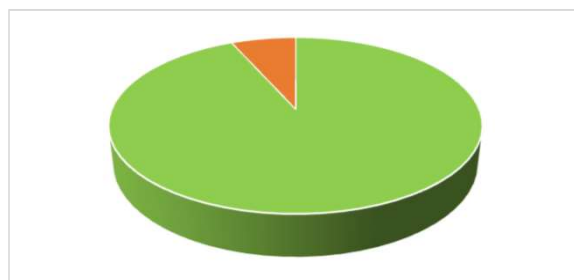
#### **De l'apport de la formation par rapport à vos objectifs personnels (ce que vous êtes venus chercher en formation) ?**

Choix	Nombre de réponses	Ratio (%)
Très satisfaisant	2	13,33
Satisfaisant	13	86,67
Insatisfaisant	0	0,00
Très insatisfaisant	0	0,00



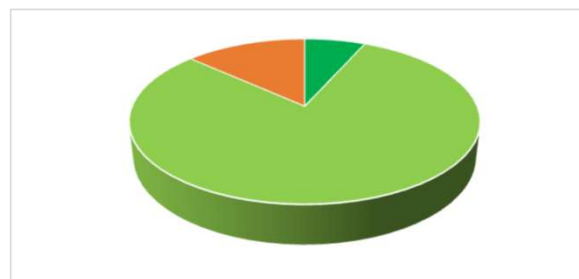
## Des méthodes pédagogiques adoptées (ex.: rythme, contenu, approches, participation ...) ?

Choix	Nombre de réponses	Ratio (%)
Très satisfaisantes	0	0,00
Satisfaisantes	14	93,33
Insatisfaisantes	1	6,67
Très insatisfaisantes	0	0,00



## Des supports de formation utilisés et transmis ?

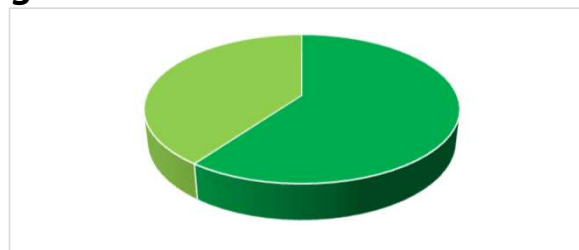
Choix	Nombre de réponses	Ratio (%)
Très satisfaisants	1	6,67
Satisfaisants	12	80,00
Insatisfaisants	2	13,33
Très insatisfaisants	0	0,00



## "Les acteurs de votre formation"... que pensez-vous ?

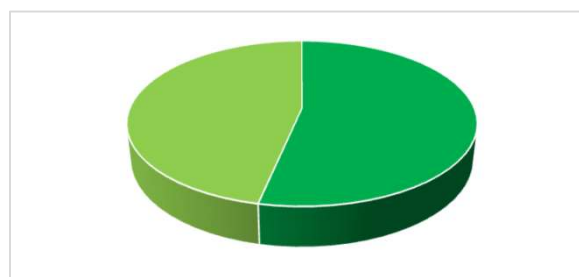
### De la collaboration des membres du groupe de stagiaires ?

Choix	Nombre de réponses	Ratio (%)
Très satisfaisante	9	60,00
Satisfaisante	6	40,00
Insatisfaisante	0	0,00
Très insatisfaisante	0	0,00



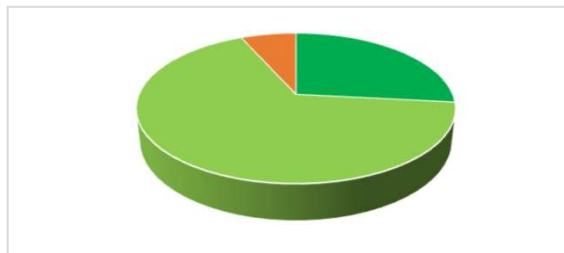
### De la disponibilité de l'équipe pédagogique : formateurs.trices ?

Choix	Nombre de réponses	Ratio (%)
Très satisfaisante	8	53,33
Satisfaisante	7	46,67
Insatisfaisante	0	0,00
Très insatisfaisante	0	0,00



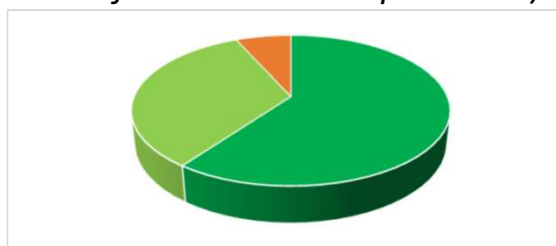
### De la coordination pédagogique de la formation ?

Choix	Nombre de réponses	Ratio (%)
Très satisfaisante	4	26,67
Satisfaisante	10	66,67
Insatisfaisante	1	6,67
Très insatisfaisante	0	0,00



### Du suivi administratif (ex.: département formation, services financiers et comptables ...) ?

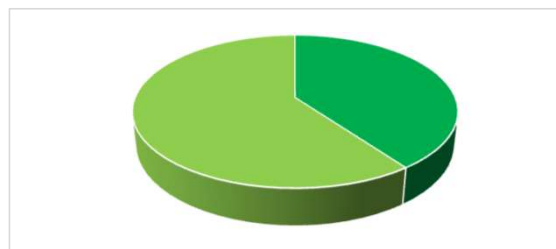
Choix	Nombre de réponses	Ratio (%)
Très satisfaisant	9	60,00
Satisfaisant	5	33,33
Insatisfaisant	1	6,67
Très insatisfaisant	0	0,00



### "L'environnement de votre formation"... que pensez-vous ?

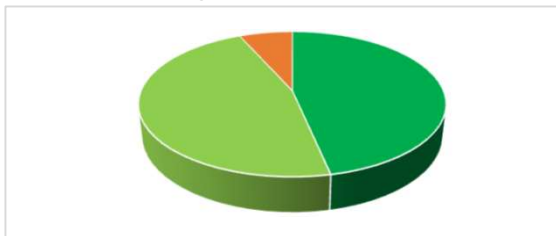
#### De l'accueil dans l'établissement ?

Choix	Nombre de réponses	Ratio (%)
Très satisfaisant	6	40,00
Satisfaisant	9	60,00
Insatisfaisant	0	0,00
Très insatisfaisant	0	0,00



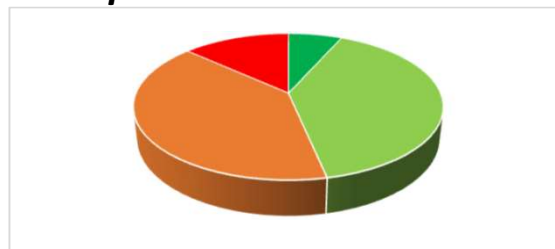
#### De la fonctionnalité des équipements et salles mis à votre disposition ?

Choix	Nombre de réponses	Ratio (%)
Très satisfaisante	7	46,67
Satisfaisante	7	46,67
Insatisfaisante	1	6,67
Très insatisfaisante	0	0,00



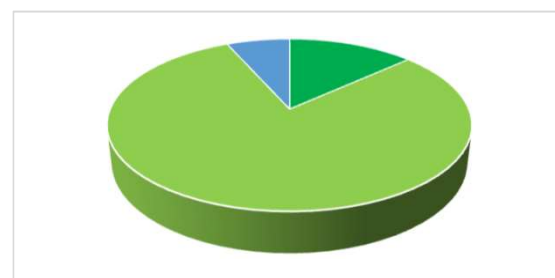
### De la propreté des équipements et salles mis à votre disposition ?

Choix	Nombre de réponses	Ratio (%)
Très satisfaisante	1	6,67
Satisfaisante	6	40,00
Insatisfaisante	6	40,00
Très insatisfaisante	2	13,33



### De l'utilisation de l'espace documentation/multimédias du CREPS ?

Choix	Nombre de réponses	Ratio (%)
Très satisfaisante	2	13,33
Satisfaisante	12	80,00
Insatisfaisante	0	0,00
Très insatisfaisante	0	0,00
Sans objet ( <i>hors site de Nancy</i> )	1	6,67



### De l'espace numérique de formation (Claroline) mis à votre disposition ?

Choix	Nombre de réponses	Ratio (%)
Très satisfaisant	4	26,67
Satisfaisant	11	73,33
Insatisfaisant	0	0,00
Très insatisfaisant	0	0,00

